



Co-funded by
the European Union

Фондация ДА – обединени срещу насилието

FATIMA2

Учебна програма за млади посланици на правата на човека и
равенството между половете



*FATIMA 2: Предотвратяване на насилието срещу жени, свързано с честта чрез проекти
за социално въздействие и партньорско обучение, водени от млади мъже Реф.
101095877*

Проектът FATIMA2 е съфинансиран от програмата на ЕС CERV-2022_DAPHNE. Неговото съдържание и материали са отговорност единствено на неговите автори. Европейската комисия не носи отговорност за каквото и да е използване на информацията, съдържаща се в него. (Финансиране реф. 101095877)



Съдържание

Модул 1.3 Насилие, свързано с честта	4
i. ЦЕЛИ НА ОБУЧЕНИЕТО	5
ii. ДЕЙНОСТИ	7
iii. A1.9 Разбиране на насилието, свързано с честта	7

о Модул 3.3 Проекти със социално въздействие

РЪКОВОДСТВО ЗА ПОТРЕБИТЕЛЯ

Индекс:

Цели на обучението: Раздел 1: Ключови елементи на проект за социално въздействие

- Тема 1: Дефиниция и ключови елементи на проекти за социално въздействие

- Тема 2: Дайте конкретни примери за проекти със социално въздействие, свързани с младежта

Дейност 1: „Семена на промяна срещу HRV

Част 1: Получаване на основни знания за изграждането на проект за социално въздействие“.

Цели на обучението:

Раздел 2: Разработване на проекта

- Тема 1: Проектиране на проект за социално въздействие

- Тема 2: Използване на метод на участие за разработване на социални проекти

- Дейност 2: „Семена на промяна срещу HRV

Част 2: Прилагане на основните учебни резултати от автобиографията за млади посланици в проекти за социално въздействие“.

Описание:

Този модул има за цел да предостави на младите посланици инструментите за разбиране и изграждане на проект за социално въздействие. Заключителният модул има за цел да насърчи прилагането на придобитите умения от предишни обучителни сесии за проектиране на проекти, които насърчават промяната в общностите, със специфичен фокус върху проблемите, свързани с насилие, основано на пола и насилие, основано на честта.

Препоръки:

- Въпреки че някои теми в този модул се припокриват с други обучителни модули, се препоръчва този модул да се проведе като последен. Тази препоръка произтича от целта на модула да приложи основните учебни резултати от предишни обучителни модули в проекти за социално въздействие.

- За преподаване на основните теоретични концепции, свързани с проекти за социално въздействие, препоръчваме да ги прилагате с помощта на стратегиите за обучение в модула "терминология".

- Обучителите също така се съветват да съберат областите на интереси на участниците и идеи от предишни обучителни модули, за да насочат дискусиата

относно социалното въздействие, свързано с тези теми. Този подход има за цел да засили мотивацията при извършване на дейността и симулиране на "реалистични" проекти.

- И накрая, обучителите се насърчават да предоставят общ преглед на това, как активно да изпълняват проекта в своя собствен контекст, включително потенциални асоциации или сътрудници, източници на финансиране и други предложения.

Основни теоретични основи

Социално въздействие: Социалното въздействие има за цел да създаде положителна промяна в общностите на местно или глобално ниво. Групите, които се застъпват за социално въздействие, отчитат ефекта, който техните действия имат върху заобикалящата общност.

Проекти: Проектът е поредица от дейности, насочени към постигане на ясно определени цели в рамките на определен период от време и с конкретен бюджет. Един проект включва:

- а) Ясно идентифицирани заинтересовани страни, включително основната целева група и крайните бенефициенти.
- б) Ясно дефинирани договорености за координация, управление и финансиране.
- в) Система за мониторинг за наблюдение и проследяване на изпълнението и за подпомагане на управлението на проекта.
- г) Проектите също така трябва да са осъществими, което означава, че целите могат да бъдат постигнати в рамките на ограниченията на работната среда и в рамките на компетенциите на изпълняващата организация.
- д) Проектите трябва да отговарят на реалните проблеми на бенефициентите и е по-добре да се намери подходящ партньор за постигане на целите: вътрешна съгласуваност

Управлението на цикъла на проекта (УЦП) представлява съвкупността от управленски дейности и процедури за вземане на решения, използвани по време на жизнения цикъл на даден проект. УЦП помага да се гарантира, че проектите са подходящи за съгласувана стратегия и за проблемите на целевите групи.

Ключовите елементи на РСМ модела

- 1) Програмиране
- 2) Идентификация
- 3) Формулировка:
- 4) Изпълнение
- 5) Оценка - Междинни оценки - Крайна оценка

За повече информация относно РСМ, моля, проверете:

- https://international-partnerships.ec.europa.eu/system/files/2023-12/methodology-aid-delivery-methods-project-cycle-management-200403_en.pdf
- <https://op.europa.eu/it/publication-detail/-/publication/58c406ab-f247-47df-8d77-a7b003e00faf>

Примери за проекти със социално въздействие

- Италиански млади инфлуенсъри, които говорят за токсична мъжественост, използвайки театъра:
- <https://www.instagram.com/eterobasiche?igsh=czdhcHoyajNwc3ph>
- Платформа на младежки посланици на Уницеф в Италия:
- <https://www.instagram.com/ureportonthemove?igsh=MWZ0dGZyYnZxZncxNg>

==

- Антирасистки спортни дейности, водени от Arci Bologna:
- <https://arcibologna.it/giochi-antirazzisti-2023/>

ЦЕЛИ НА ОБУЧЕНИЕТО

	Проекти за социално въздействие	Цели на обучението		
		Знания	Умения	Нагласи
1	Инструменти за създаване на проект за социално въздействие	В края на модула участниците трябва да могат да...	В края на модула участниците трябва да могат да...	Модулът има за цел да култивира следните нагласи:
1.1	<p>Ключови елементи на проект за социално въздействие</p> <ul style="list-style-type: none"> ● Дефиниция и ключови елементи на проекти за социално въздействие. ● Примери за успешни проекти за справяне с подобни проблеми с човешките права. ● Дайте конкретни примери за проекти със социално въздействие, свързани с младежта. 	<ul style="list-style-type: none"> ● Научете какво е проект за социално въздействие и неговите ключови елементи и процес. ● Научете основни познания за трудностите и промените по време на проекти за социално въздействие. <ul style="list-style-type: none"> ● Избройте примери за успешни проекти за справяне с подобни проблеми с човешките права 	<ul style="list-style-type: none"> ● Развийте умения за критично мислене, за да анализирате ефективността на социални проекти ● Признайте трудностите по време на разработването на проекта. ● Анализирате начина, по който проектите със социално въздействие могат да допринесат за повишаване на 	<p>Развийте критично мислене относно промяната на общността</p> <ul style="list-style-type: none"> ● Разработете социален компромис за промяна ● Бъдете отворени към иновациите и творчеството. ● Приемане на предизвикателството да се направи

			осведомеността на общността относно насилието, основано на пола и насилието, основано на честта	разлика в общностите. ● Поддържайте мотивацията 😊
1. 2	<p><u>Изработване на проекта</u></p> <ul style="list-style-type: none"> ● Създайте проект за социално въздействие. ● Използване на метод на участие за разработване на социални проекти. ● Дайте конкретни примери за проекти със социално въздействие, свързани с младежта. 	<ul style="list-style-type: none"> ● Научете основните стъпки при проектирането на проект за социално въздействие. ● Разбиране на значението на нуждите на общността като основа за проекти. ● Идентифицирайте наличните ресурси и партньорства за подпомагане на проекти. ● Свързване на основните концепции, научени по време на учебната програма, със структурата на проект за социално въздействие. 	<ul style="list-style-type: none"> ● Развийте умения за създаване, анализиране, намеса в социалното въздействие, защитава. ● Разработете план на проекта, който включва цели, дейности и времеви рамки. ● Развитие на умения за работа в екип и общност. ● Сътрудничество с местни организации (асоциации, училища и др.), за да се получи необходимата подкрепа за развитието на проекта. 	<ul style="list-style-type: none"> ● Развийте овластяването на младите лидери, като се вслушвате в техните идеи ● Създайте положителна визия за техния капацитет за социална промяна за защита на човешките права. ● Оценявайте важността на сътрудничеството и споделянето на ресурси с други организации и заинтересовани страни.







▪ **ДЕЙНОСТИ**

- А3.8 Семената на промяната срещу насилието, основано на честта

Име на дейността	" Семената на промяната срещу насилието, основано на честта "
Цели	1) Получаване на основни познания за изграждане на проект за социално въздействие.

	<p>2) Прилагане на основните учебни резултати от автобиографията за млади посланици в проекти със социално въздействие.</p> <p>3) Насърчаване на съвместното създаване на проекти за социално въздействие за предотвратяване на насилието, основано на пола.</p>
<p>Описание</p>	<p>Тази обучителна дейност е специално предназначена да помогне на младите хора да развият знанията, уменията и нагласите, необходими за създаване на проекти за социално въздействие, които са ефективни за повишаване на осведомеността относно HRV. Дейността ще бъде разделена на 3 части:</p> <p>Отглеждането на „почва” за социален проект: Време: 15 мин</p> <ul style="list-style-type: none"> - 1.1. Обяснение на основните елементи на социалния проект. - Съдържание: 1) във фазата на проектиране на социален проект учениците трябва да се научат да отговарят на основните въпроси за създаване на дейност като: какво искаме да правим? Защо искаме да направим това? Какви са нашите краткосрочни и дългосрочни цели? Къде можем да го направим? Как искаме да го направим? и когато? Това включва ли други ресурси (напр. икономически, социални и т.н.) 2) Необходимо е да се обясни важността на изграждането на дългосрочния проект и основните трудности, бариери, ресурси, свързани както с мотивацията, така и с появата на неочаквани събития, свързани с Проектът. Важно е да се отбележи, че проектите могат да възникнат от първоначална идея, но след това, въз основа на нуждите, да се развиват и трансформират според контекста. 3) Обучителят трябва да постави основното съдържание, научено по време на курса на обучение, в различни кутии като съдържание, което да бъде приложено в дейността за социално въздействие. - Как да го осъществите: 1) когато обяснявате различните основни компоненти на дейностите за социално въздействие, ви предлагаме да дадете точни и конкретни примери за дейности за социално въздействие на млади хора, които са близки до техния опит (напр. подкасти; TED разговори; информация от влиятелни лица в YouTube; културни, спортни събития и др.) - 2) Съветваме ви да поставите думите в кръг (сякаш са "семена", които трябва да бъдат засадени): Какво? Защо? Където? как? СЗО? Кога? Разделен на различни времеви етапи. По-долу можете да намерите

пример:

					
					
WHAT DO WE WANT TO DO?	WHY DO WE WANT TO DO IT?	HOW DO WE WANT TO DO IT?	WHERE DO WE WANT TO DO IT?	WHO IS GOING TO BE INVOLVED?	WHEN ARE WE GOING TO DO IT?
					PHASE 1 
					PHASE 2 
					N... 

1) Засаждане на семената на проекта: Време: 30 мин

2.1 Начин на осъществяване на дейността:

Разделете участниците на групи от 5/6 души.

- а) Мозъчна атака за възможни проекти за промяна във всяка група, в която децата пишат таблицата „Семена на промяната“ върху листчета.
- б) Внимание: препоръчително е учителят да подкрепя младите посланици в процеса на изграждане на дейността, но не замества или насочва при вземането на решения на групите
- в) Създаване на възможен микропроект за социално въздействие за превенция на насилието, основано на честта

3) Разрастването на нашия социален проект: Време: 30

- а) Представяне на различните дейности, извършени от всяка работна група.
- б) Обсъждане на различните представени предложения
- в) Гласуване на проекта, считан за най-подходящ.
- г) Създаване на календар на срещите за изпълнението на бъдещия микропроект със социално въздействие.

Вид дейност	Работни групи
Продължителност	1ч. 15 мин.
Пространство и материали	<ul style="list-style-type: none"> - Дъска - Маркери - Химикали

<p>Резултати от обучението</p>	<ul style="list-style-type: none"> - Познаване на процеса за разработване на проект за социално въздействие. - Разработване на план на проекта, който включва цели, участващи участници, дейности, времена и места за изпълнение и икономически ресурси. - Представяне на проекта ясно и убедително. - Получаване на обратна връзка и сътрудничество с други, за да подобряване плана на вашия проект.
<p>Модул</p>	<p>Проектиране и разработване на проекти за социално въздействие</p>
<p>Източник</p>	<p>Тази дейност е създадена от имиграционния екип на Arci Nazionale за проекта Fatima II</p>